
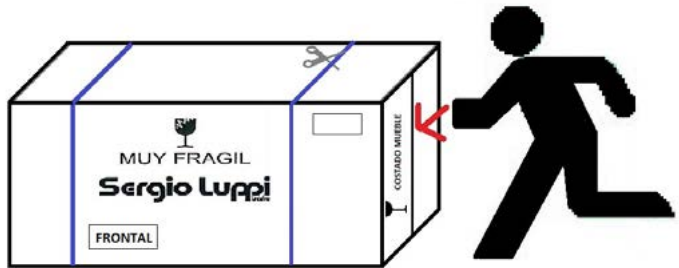


# **Instrucciones desembalaje del mueble**

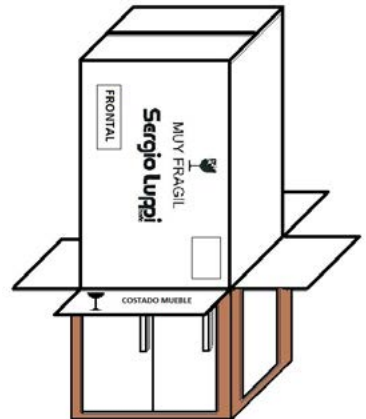
**Sergio Luppi**  
el mueble de baño



# DESEMBALAJE DE MUEBLE

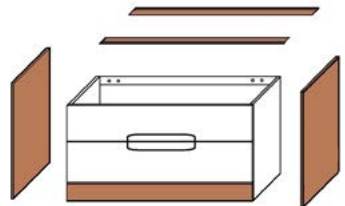
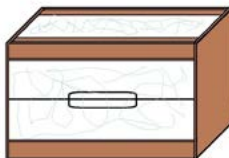


1. Poner la caja en posición horizontal.
2. Cortar los flejes.
3. Abrir las solapas de un extremo de la caja.

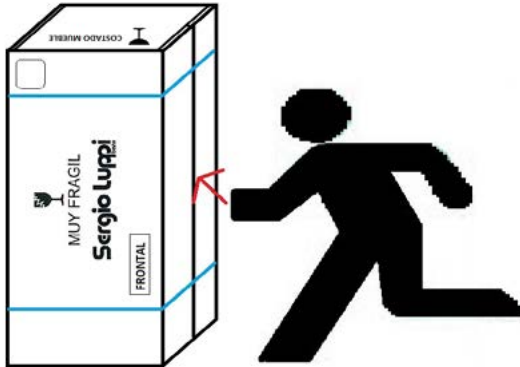


1. Colocar el mueble en posición vertical con las solapas abiertas.
2. Retirar la caja hacia arriba, dejando el mueble con las protecciones.

1. Poner el mueble en posición horizontal.
2. Quitamos las protecciones superiores y laterales.
3. Atención! Dejar la protección inferior como base para que el mueble no sé ralle.



# DESEMBALAJE DE MUEBLE

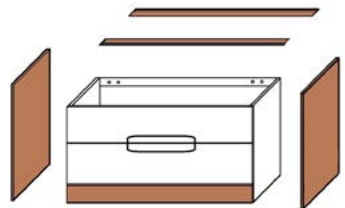
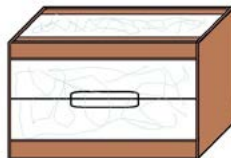


1. Poner la caja en posición vertical.
2. Cortar los flejes.
3. Abrir las solapas de un extremo de la caja.



1. Colocar el mueble en posición horizontal con las solapas abiertas.
2. Retirar la caja hacia arriba, dejando el mueble con las protecciones.

1. Quitamos las protecciones superiores y laterales.
2. Atención! Dejar la protección inferior como base para que el mueble no sé ralle.



C/Rifondo 39 Poligono Tejerias  
26500 - Calahorra (La Rioja) España  
Tel. +34 941 145 086 \* Fax. +34 941 145 099  
web: [Sergioluppi.es](http://Sergioluppi.es)  
e-mail: [comercial@sergioluppi.es](mailto:comercial@sergioluppi.es)